

SlingStudio™

BATTERY

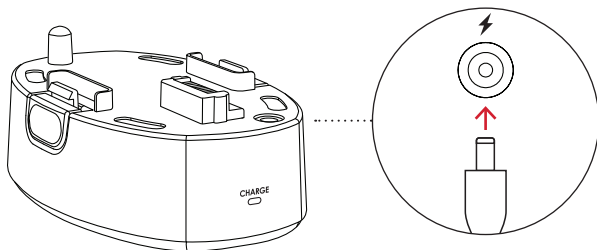


Guide de démarrage rapide

MySlingStudio.com

1 Raccorder l'alimentation

Connecter l'alimentation du concentrateur SlingStudio™ à la batterie et une prise électrique pour commencer à charger la batterie.

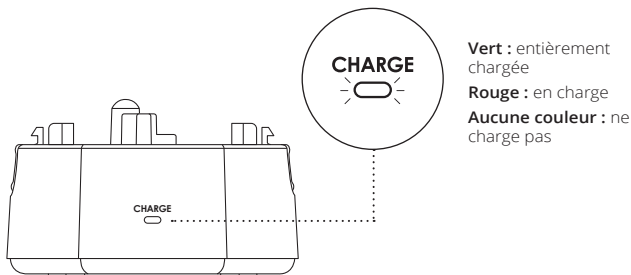


Veillez noter : l'alimentation n'est pas comprise.

Veillez utiliser l'alimentation du concentrateur SlingStudio pour charger la batterie. Brancher l'alimentation lorsque la batterie est connectée au concentrateur alimente le concentrateur tout en chargeant la batterie en même temps.

2 Charger la batterie

Avant l'utilisation, charger la batterie jusqu'à ce que le témoin d'alimentation DEL devienne vert. Ceci peut prendre jusqu'à trois (3) heures.

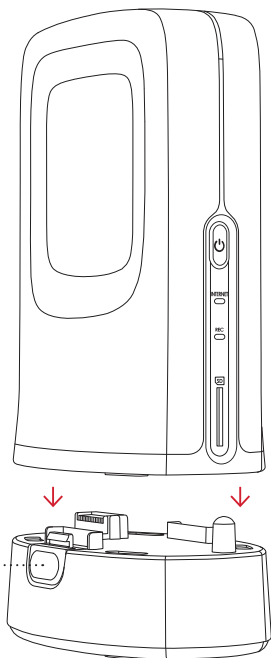


3

Connecter la batterie

Délicatement, enfoncer le concentrateur dans la batterie. Vous entendrez un déclic lorsqu'il est bien connecté.

Remarque : Vous pouvez déconnecter la batterie en appuyant sur les gros boutons sur les côtés.



Pour de plus amples informations, visitez :
MySlingStudio.com/Battery

IMPORTANTES CONSIGNES DE SÉCURITÉ

PRUDENCE : Risque d'incendie et de brûlures. Ne pas ouvrir, ni écraser, ni chauffer à plus de 60 °C (140 °F), ni incinérer. Suivre toutes les directives.

Lire et comprendre toutes les directives d'utilisation avant l'utilisation. Conserver ce document aux fins de référence ultérieure.

Cette batterie doit être utilisée et chargée uniquement depuis SlingStudio et l'alimentation SlingStudio (vendue séparément). Les autres alimentations et chargeurs peuvent causer des dommages et déclencher un incendie.

L'alimentation SlingStudio doit être uniquement utilisée à l'intérieur.

Ne pas immerger la batterie dans l'eau ni l'exposer à la pluie, à l'humidité, à l'égouttement ou aux éclaboussures.

Ne pas laisser la batterie où elle risque d'être soumise à des températures très élevées; par exemple, sous les rayons de soleil directs à l'intérieur d'un véhicule.

Éviter de laisser tomber la batterie ou de la soumettre à une force, une pression ou des coups excessifs.

Ne pas porter ni ranger la batterie avec des objets métalliques comme des clés, trombones ou clous qui pourraient court-circuiter les bornes. Bien emballer et fixer la batterie pendant son transport pour éviter des chocs, des vibrations ou des dommages excessifs.

Le liquide des batteries endommagées risque de couler. Il faut éviter le contact avec la peau et les yeux. En cas de contact, rincer avec de l'eau et consulter immédiatement un médecin.

Maintenir la batterie, l'emballage plastique et les petites pièces hors de portée des bébés et des enfants.

Ne pas utiliser ni charger la batterie si elle semble endommagée ou anormale.

Jeter ou recycler adéquatement la batterie selon les codes locaux. Ne pas déchiqueter.

Manipuler prudemment la batterie pour éviter la décharge d'électricité statique dans les bornes. Une charge statique peut endommager la protection sensible des composants et causer des pannes.

Ne pas charger la batterie lorsque les températures ambiantes sont inférieures à 0 °C (32 °F) ou au-dessus de 35 °C (95 °F).

Si la batterie émet une odeur, produit de la chaleur, se décolore ou se déforme, si elle semble anormale pendant l'utilisation, la recharge ou l'entreposage, la retirer immédiatement du chargeur et ne plus l'utiliser.

Nettoyer les bornes de la batterie avec un chiffon sec si elles sont sales, avant de l'utiliser.

La batterie doit être entreposée à température ambiante et doit être chargée une fois tous les trois mois pendant l'entreposage.



Veuillez lire les directives



Courant continu (CC)



Indication de la polarité du connecteur



Conforme aux réglementations d'efficacité de chargeur de batterie

SlingStudio™

© 2018 SlingStudio™ est une marque de commerce de Sling Media L.L.C. Les autres produits et sociétés mentionnés sont des marques de commerce de leurs propriétaires respectifs, non de Sling Media, L.L.C.

Les informations à propos de la garantie, sécurité, réglementation et juridique se trouvent sur MySlingStudio.com/legal.